

HANDLEIDING SOMTODAY VELUWS COLLEGE TWELLO LEERLINGEN

Het Veluws College maakt gebruik van SOMtoday om de leerlingen te informeren over schoolzaken en resultaten.

Alle leerlingen hebben toegang tot SOMtoday met persoonlijke inloggegevens. Jullie hebben in de eerste mentorles je eigen inlogbrief gekregen en waarschijnlijk ook al gebruikt.

Sinds het schooljaar 2020 – 2021 zijn de studiewijzers ook te vinden in SOMtoday. Deze kunnen via de knop 'vakken' in SOMtoday worden opgevraagd. Daar zie je per vak elke week de lesstof en het benodigde lesmateriaal.

Je hebt de mogelijkheid de mobiele app OF de webversie te gebruiken. Wij adviseren de webversie te gebruiken, want deze versie is het beste geoptimaliseerd en goed te gebruiken op mobiele apparaten als smartphone en tablet. Groot voordeel hiervan is dat je snel en eenvoudig toegang hebt tot alle informatie. Zeker omdat het tabblad profiel met persoonlijke instellingen en de mogelijkheid om het wachtwoord te wijzigen alleen op de complete pc-versie van SOMtoday wordt aangeboden en niet in de app.

Alle stappen worden ook uitgelegd in de volgende link:

<https://www.youtube.com/watch?v=jpxLK6zwlHM>

De handleiding van de leerling- en ouderapp vind je hier:

<https://www.dropbox.com/s/toa8q1r9xdgadet/leerlingouder%20app%20%281%29.pdf?dl=1>

Stap 1: Inloggen op telefoon, tablet of PC

Ga naar: www.veluwscollege.nl en klik daarna op de homepage bovenin op de grijze link SOMtoday. Zie hieronder in het plaatje de PC-versie.



Of ga rechtstreeks naar : <https://veluwscollege.somtoday.nl>

Je krijgt dan het inlogscherf van SOMtoday

Inloggen

Veluws College

Gebruikersnaam

Wachtwoord

Onthoud mijn gebruikersnaam

Inloggen

[Wachtwoord vergeten?](#)

Vul in dit scherm bij de gebruikersnaam je 6-cijferige leerlingnummer in. Als je het wachtwoord al hebt aangepast, voer dan dit laatste wachtwoord in. Klik op inloggen.

*Voor nieuwe gebruikers: verander het wachtwoord direct na het inloggen in een zelf gekozen wachtwoord. Zorg dat niemand anders dit wachtwoord te weten komt! Onderin deze handleiding vind je meer informatie hierover bij het onderdeel "profiel". Ben je het wachtwoord vergeten? Klik bij het inlogscherf op "wachtwoord vergeten". Vul je mailadres in en je krijgt dan direct een nieuw wachtwoord **toegestuurd op je leerling-mailadres**. TIP: zorg dat je mailbox nooit VOL is en dat wij niet als spam geregistreerd staan. Dan kun je namelijk geen mail van ons ontvangen! En kijk ook zo nodig in je spambox.*

Zodra je bent ingelogd op een computer of tablet zie je onderstaande tabbladen.

Verderop in de handleiding zie je de afbeeldingen als je bent ingelogd op een telefoon.



Je ziet standaard altijd het tabblad **nieuws** als eerste staan. Daarop zie je de laatst geplaatste berichten, zoals nieuwe cijfers, berichten die verstuurd zijn, roosterwijzigingen e.d.



Klikt u op dit tabblad, dan zie je het actuele (dag)rooster.



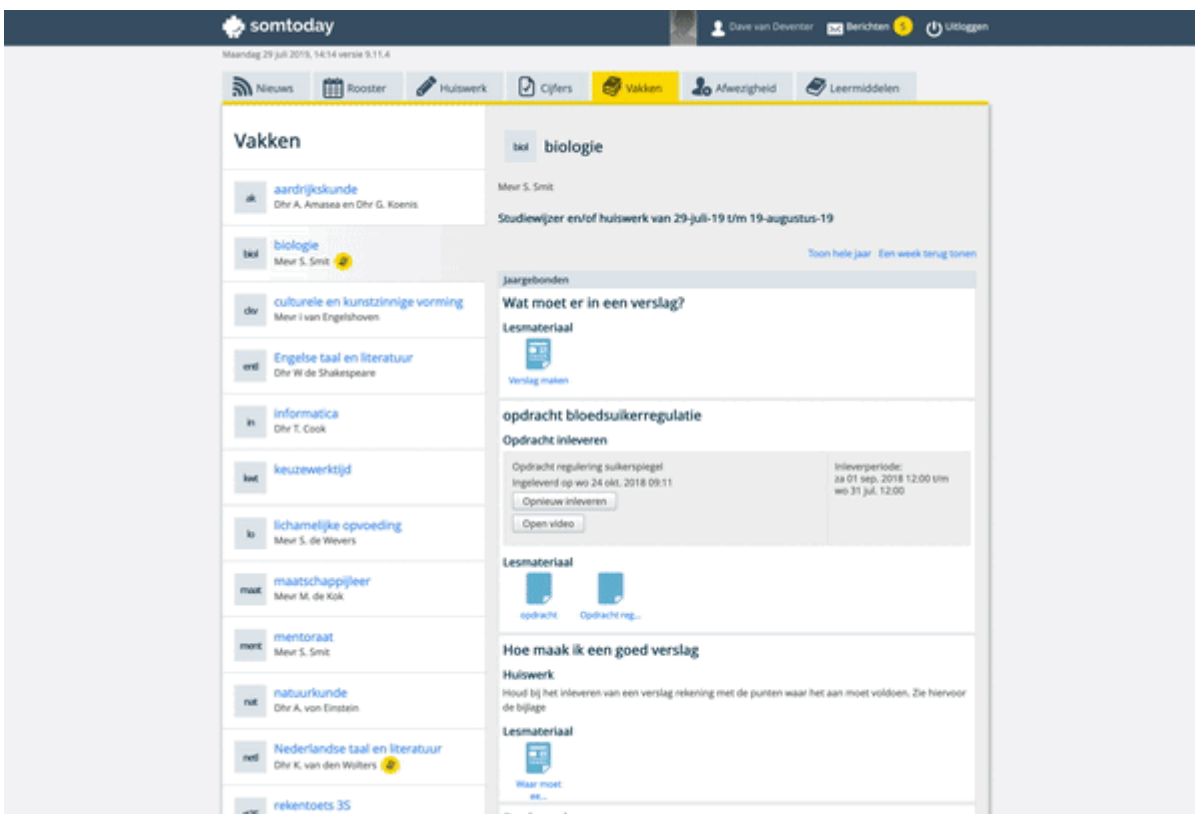
Hier vind je het huiswerk wat je per week moet maken. We werken op het Veluws College met Twello. Alles wat elke week af moet, staat op vrijdag als deadline voor het huiswerk.



Hierin staan je behaalde cijfers; ze zijn direct zichtbaar als ze door de docent zijn ingevoerd. Ook cijfers van voorgaande schooljaren zijn zichtbaar.



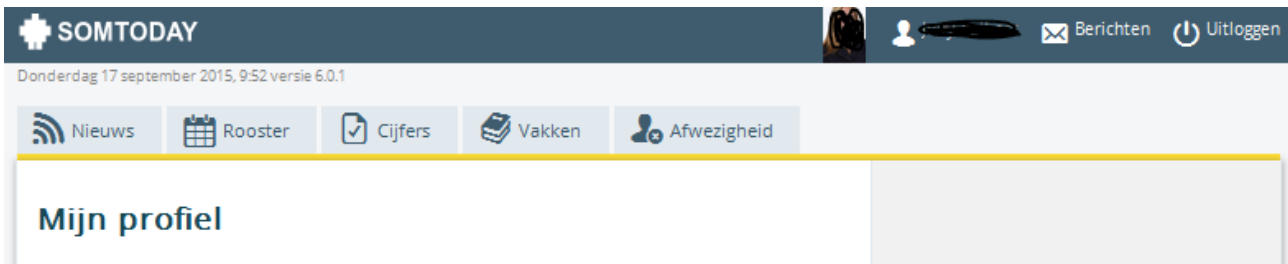
Onder deze tab staan alle vakken. Als je op het vak klikt, dan zie je de eerstvolgende geplande les die in het rooster staat. Daarnaast kun je hier per vak de studiewijzer opvragen. Zie hieronder een screenshot.



Via deze tab kun je de geboekte afwezigheid zien, bijvoorbeeld wanneer ziek of naar een dokter bent geweest. Zie je iets dat niet klopt bij dit onderdeel? Meldt dit bij het infopunt leerlingen !

Tenslotte nog dit:

Rechts bovenaan zie je naast het poppetje je naam staan.



Klik op je naam naast het poppetje (mijn profiel) zodra de pagina geopend is, zie je de gegevens staan zoals die bij ons bekend zijn. Je kunt je wachtwoord hier aanpassen en ook je mobiele telefoonnummer. Vergeet niet te klikken op "wijzigingen opslaan"! Als andere gegevens niet kloppen, geef dit dan zo snel mogelijk door aan de **administratie van de vestiging**.



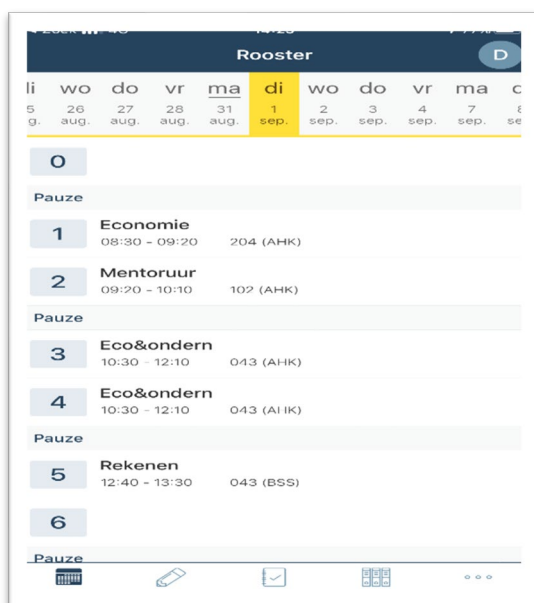
Tenslotte: als je SOMtoday wilt verlaten, klik dan bovenaan in het scherm op "**uitloggen**". Loop nooit weg bij het programma zonder af te sluiten, je weet nooit wat iemand anders dan ziet of misschien zelfs kan aanpassen. Ook geen wachtwoorden opslaan met meerdere accounts op een computer.

Inloggen op een telefoon

Je komt op de roosterpagina terecht. Bovenin kun je de datum kiezen en je ziet onderin een aantal andere mogelijkheden.

De inhoud wijst zich vanzelf.

De omschrijving van de tabbladen staat hierboven bij de computerversie. Het zijn dezelfde tabbladen met dezelfde mogelijkheden.



Kun je niet inloggen ?

De inlogmail met gegevens:

Hiermee krijg je toegang tot gegevens met betrekking tot cijfers, lesrooster en presentiegegevens. SOMtoday heeft een website en een app. De app werkt op telefoon/tablet vanaf versie IOS 9+ en Android 4.4+.

Heb je problemen met inloggen: verwijder dan de app en installeer het opnieuw. Op de PC alle cookies verwijderen en opnieuw proberen in te loggen.

Wij adviseren altijd de website te gebruiken, omdat deze meer mogelijkheden biedt dan de app. De website kun je benaderen via: <https://veluwscollege-elo.somtoday.nl>.

De app kun je downloaden: Android in de Google Playstore en IOS in de Appstore.

Wijzig gelijk het wachtwoord (Dit kan niet via de app, **alleen via een computer**; klik na inloggen op je naam; je komt dan in de profielpagina; wijzig daar het wachtwoord).

Problemen?

Als de link niet correct werkt, probeer dan: <https://veluwscollege.somtoday.nl>

Je kunt toch niet inloggen??

klik dan op de knop wachtwoord vergeten, vul je schoolmailadres in en je krijgt een NIEUW wachtwoord opgestuurd..

Heb je dan toch nog problemen met inloggen en weet je zeker dat je de juiste inloggegevens gebruikt?

Stuur dan de 1e inlogbrief met inloggegevens die je hebt ontvangen naar: somtoday@veluwscollege.nl.

Je wordt dan verder geholpen door de medewerkers van applicatiebeheer.

Wij kunnen geen technische problemen op je computer of telefoon oplossen. Alleen je account controleren door met de inlog gegevens in te loggen en desnoods resetten.

Met vriendelijke groet,
Applicatiebeheer Veluws College